

Delphish Installationsanweisung Mozilla Thunderbird

Version 1.0
Februar 2007
Copyright © Nutzwerk GmbH

1 Systemvoraussetzungen

1.1 Betriebssystem

- Windows 2000
- Windows XP
- Windows 2000/2003 Server

1.2 Mozilla Thunderbird

Delphish ist eine Erweiterung für *Mozilla Thunderbird*. Sie brauchen ein bereits installiertes *Thunderbird*, um das Programm zu benutzen. *Delphish* unterstützt *Thunderbird* ab Version 1.5.

1.3 Arbeitsspeicher

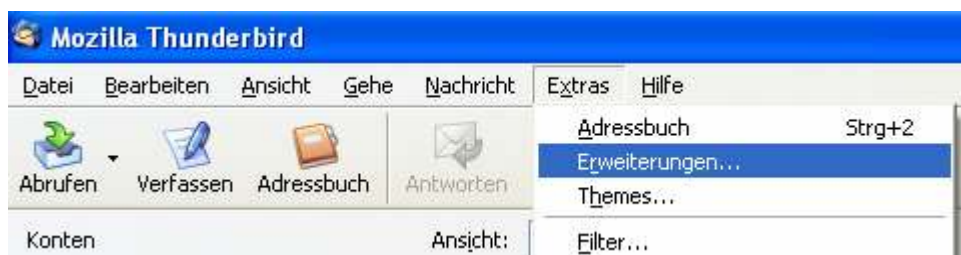
Delphish wird komplett in *Thunderbird* integriert. Somit gelten die gleichen Speicheranforderungen, die für den Betrieb von diesem Programm notwendig sind.

1.4 Festplattenspeicher

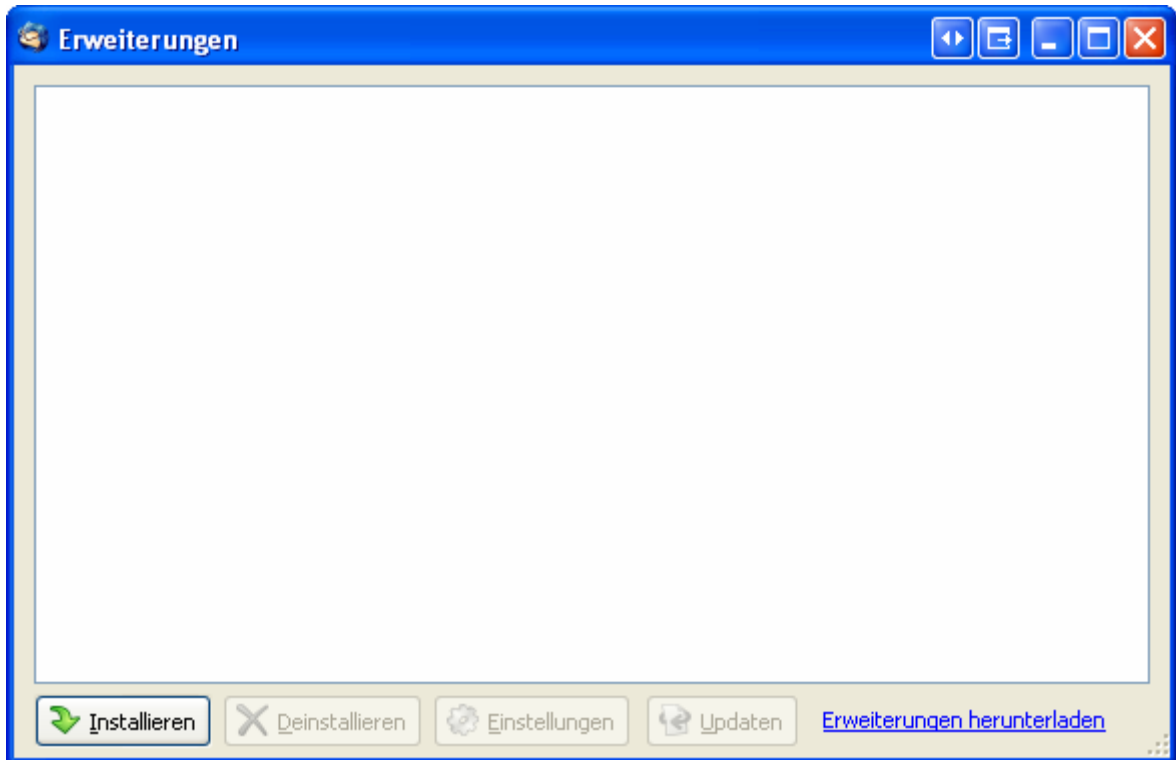
Die Software selbst benötigt nach der Installation ca. 4-6 MB Festplattenspeicher. Zusätzlich dazu wird eine Datenbank angelegt, die für den laufenden Betrieb notwendig ist. Die Größe der Datei ist davon abhängig, wie intensiv Sie mit dem *Thunderbird* arbeiten. Im Normalbetrieb liegt die Größe der Datei unter 1 MB.

2 Installieren von Delphish

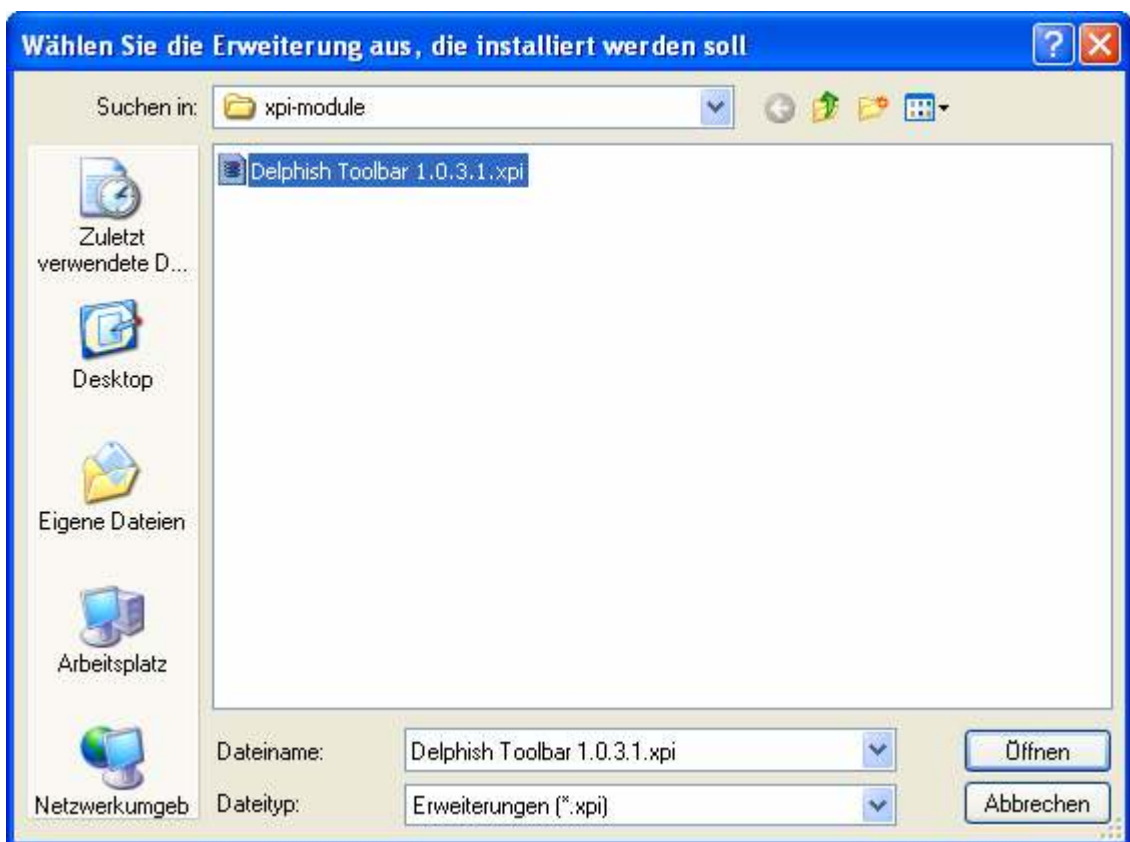
- Laden Sie die Datei *delphish-install.xpi* herunter und speichern Sie die Datei in einem beliebigen Verzeichnis auf Ihrer Festplatte.
- Starten Sie dann *Mozilla Thunderbird* und wählen Sie den Menüpunkt „Erweiterungen“ im Menü „Extras“:



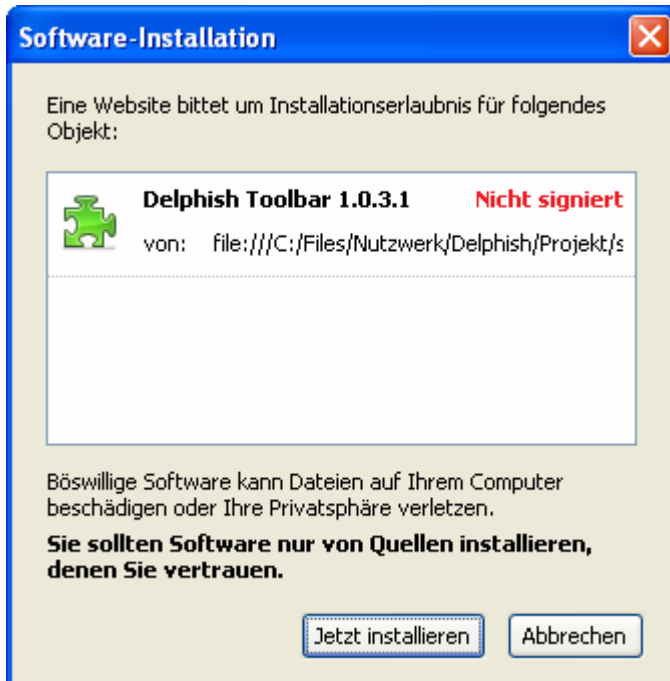
- Im Fenster „Erweiterungen“ klicken Sie auf „Installieren“:



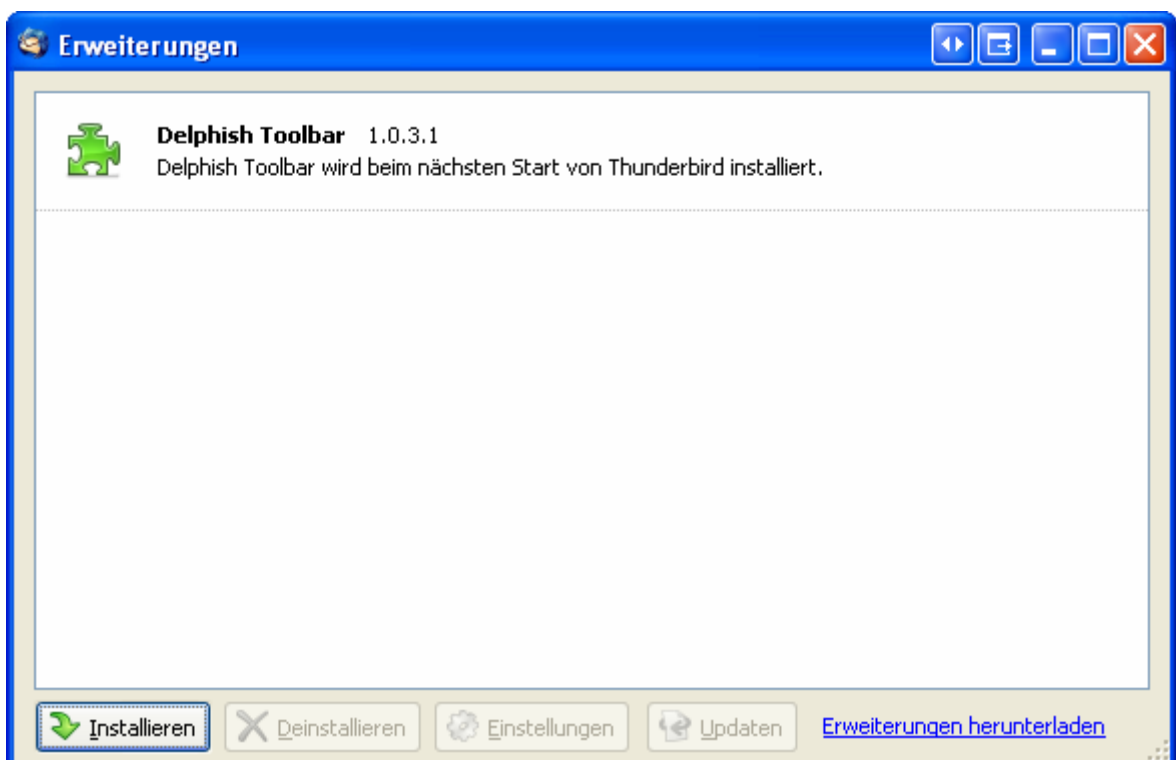
- Wählen Sie dann die heruntergeladene Datei aus und klicken Sie auf „Öffnen“:



- Das Fenster „Software-Installation“ bestätigen Sie nach wenigen Sekunden Wartezeit mit „Jetzt installieren“:



- Daraufhin wird die Extension von *Thunderbird* zur Installation vorbereitet:



- Nach einem Neustart von *Thunderbird* sehen Sie bereits die *Delphish* Toolbar unterhalb der Standard-Symboleiste von *Thunderbird*. Zusätzlich wird unter „Lokale Ordner“ ein neuer Ordner namens „Phishing“ angelegt:

